

TecnoFlex

MALLA PARA IMPERMEABILIZACIÓN

DESCRIPCIÓN

Tecnoflex es una membranas de poliéster tejida que se utiliza como refuerzo de impermeabilizaciones en frío. Se encargan de dar refuerzo multidireccional complementario a los sistemas de impermeabilización y son sumamente flexibles.

La malla para impermeabilización **Tecnoflex** se utiliza en puntos críticos de la superficie a proteger.

USOS

Para reforzar sistemas de impermeabilización acrílica o asfáltica con base solvente o base agua.

Se utiliza como refuerzos en puntos críticos de fisura. Será necesario cortar con tijeras las membranas con la forma y extensión de las fisuras que se quieran cubrir.

ESPECIFICACIONES

Color:	Blanco
Composición:	100% Poliéster
Encogimiento:	Urdido 1.5% Trama 5.4%
Peso:	30.30 g/m ²
Presentación:	1.5m x 3.5m 5.25 m ² 1.5m x 5m 7.5 m ² 1.5m x 10m 15 m ² 1.5m x 17m 25.5 m ² 1.5m x 100m 150 m ²

PRECAUCIONES

Este producto es inflamable, mantener alejado de fuentes de ignición o explosión.

Conserve el producto en un lugar ventilado, fresco y seco.

Cuide el ambiente, evite verter residuos al suelo, fuentes de agua o alcantarillado.


Los residuos se pueden disponer como residuos ordinarios.




INSTRUCCIONES DE APLICACIÓN




1 Antes de aplicar **Permaseal** limpie la superficie para eliminar tierra, polvo o grasa; en caso de superficies con hongos use una lavadora a presión para mejores resultados. En obra nueva, dejar fraguar por 45 días.



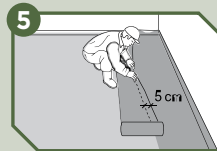
2 Identifique grietas o fisuras (mayor a 1mm) en la superficie, amplíe la falla con espátula u otro medio mecánico y limpie o aspire todas las partículas antes de aplicar el impermeabilizante.




3 Aplique una capa inicial de **Permaseal** con una brocha en el mismo sentido de la grieta, permitiendo que el producto ingrese en la falla.




4 Aplique una primera mano de impermeabilizante diluida al 25% de agua, con la ayuda de una brocha, rodillo o airless.
• Deje secar durante 4 horas.



5 Aplique la segunda mano sin diluir, con la superficie aún húmeda coloque la malla **Tecnoflex**, pase el rodillo descargado para unir malla e impermeabilizante; para dar continuidad a la membrana, traslape 5 cm del borde de la siguiente malla.



6 Aplique las 2 manos restantes de **Permaseal** para garantizar elasticidad e impermeabilidad. Deje secar de 4 a 6 horas entre cada mano.
• No aplique si existe probabilidad de lluvia en las próximas 4 horas.



7 **ESQUINAS:** La junta entre losa y pared es una fuente de fisuras y filtraciones. Para solucionar el problema asegúrese de dejar sobrepasados al menos 10 cm de malla **Tecnoflex**, de la que se está aplicando en el piso; luego aplique **Permaseal** con brocha, formando una barredera.



MANTENGA FUERA DEL ALCANCE DE LOS NIÑOS

